

Individuálna výročná správa

**Obce NOVÁ SEDLICA
za rok 2013**

.....
starosta obce

OBSAH	str.
1. Základná charakteristika obce	3
1.1 Geografické údaje	3
1.2 Demografické údaje	3
1.3 Ekonomické údaje	5
1.4 Symboly obce	6
1.5 História obce	6
1.6 Pamiatky	6
1.7 Výchova a vzdelávanie	7
1.8 Zdravotníctvo	8
1.9 Sociálne zabezpečenie	8
1.10 Kultúra a šport	8
1.11 Hospodárstvo	8
1.12 Organizačná štruktúra obce	9
2. Rozpočet obce na rok 2013 a jeho plnenie	10
2.1 Plnenie príjmov za rok 2013	11
2.2 Čerpanie výdavkov za rok 2013	12
2.3 Plán rozpočtu na roky 2014 – 2016	14
3. Hospodárenie obce a rozdelenie výsledku hospodárenia za rok 2013	14
4. Bilancia aktív a pasív v eurách	15
4.1 Aktíva	15
4.2 Pasíva	16
5. Vývoj pohľadávok a záväzkov v eurách	16
5.1 Pohľadávky	16
5.2 Záväzky	16
6. Hospodársky výsledok	17
7. Ostatné dôležité informácie	18
7.1 Prijaté granty a transfery	18
7.2 Poskytnuté dotácie	18
7.3 Významné investičné akcie v roku 2013	19
7.4 Predpokladaný budúci vývoj činnosti	19
7.5 Udalosti osobitného významu po skončení účtovného obdobia	19

1. Základná charakteristika Obce Nová Sedlica

Obec je samostatný územný samosprávny a správny celok Slovenskej republiky. Obec je právnickou osobou, ktorá za podmienok ustanovených zákonom samostatne hospodári s vlastným majetkom a s vlastnými príjmami. Základnou úlohou obce pri výkone samosprávy je starostlivosť o všestranný rozvoj jej územia a o potreby jej obyvateľov.

1.1. Geografické údaje

Geografická poloha obce : okres Snina, mikroregión Sninský,

Susedné obce : Zboj

Celková rozloha obce : 3302 ha

Nadmorská výška :

- stred obce 421 m n. m.
- najnižšie položené miesto 410 m n. m.
- najvyššie položené miesto 1221 m n. m.

1.2. Demografické údaje

Hustota a počet obyvateľov : 286

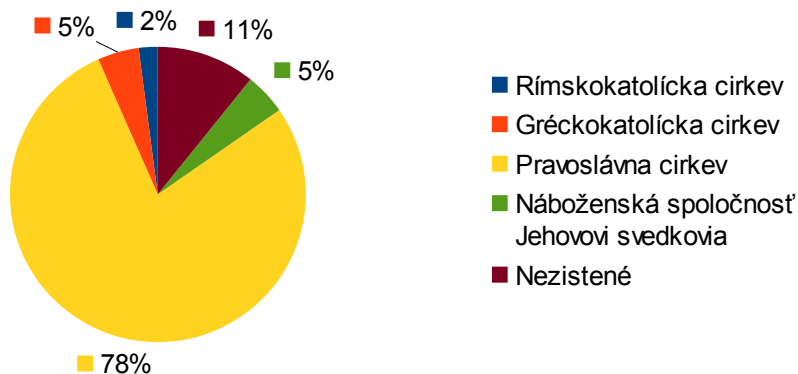
hustota zaľudnenia 0,087 na ha

Národnostná štruktúra : slovenská, rusínska a ukrajinská

Štruktúra obyvateľstva podľa náboženského vyznania podľa posledného sčítania obyvateľov v roku 2011:

Konfesijné zloženie obyvateľstva	Počet obyvateľov
Rímskokatolícka cirkev	6
Gréckokatolícka cirkev	13
Pravoslávna cirkev	224
Náboženská spoločnosť Jehovovi svedkovia	13
Nezistené	31

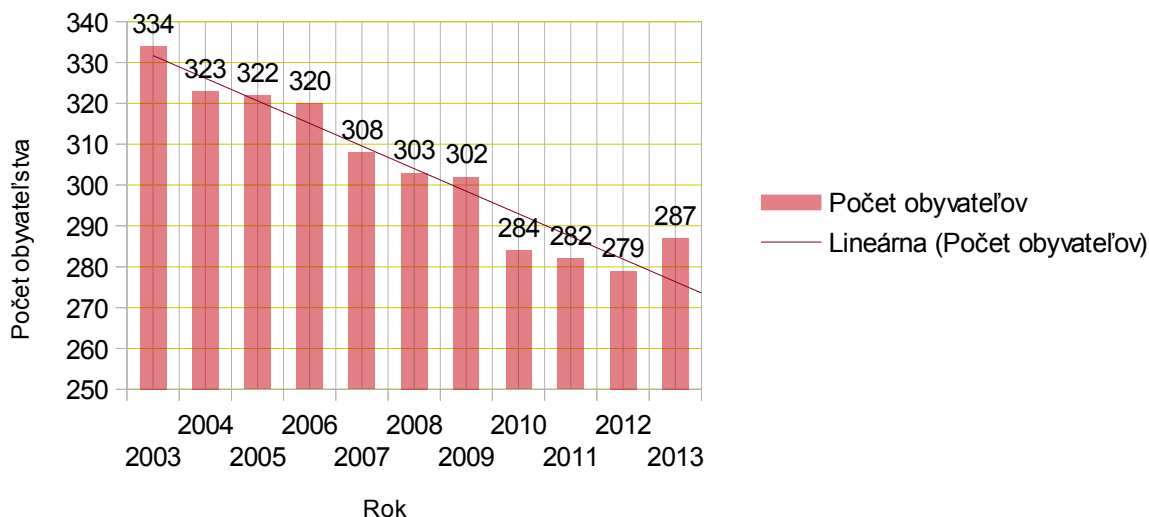
Štruktúra obyvateľstva podľa náboženského vyznania v %



Vývoj počtu obyvateľov :

Na základe štatistických údajov o vývoji počtu obyvateľstva obce Nová Sedlica obec sa zaraďuje do kategórie sídiel s veľkým poklesom počtu obyvateľov. Populačná krivka dosahovala dva vrcholy v rokoch 1940 (896 obyvateľov) a 1961 (795 obyvateľov) s miernym poklesom počtu, pričom v období nasledujúcom po uvedených rokoch zaznamenáva obec neustály pokles počtu obyvateľov. Na konci 80-tých a začiatkom 90-tých rokov sa narušili dlhodobé demografické trendy. Výrazne sa zmenilo reprodukčné správanie obyvateľov, ktoré sa prejavovalo najmä v znižovaní počtu živo narodených detí. Veľké zmeny sa prejavovali aj v oblasti migrácie obyvateľstva. Riešené územie tak dlhodobo zaznamenáva celkový úbytok obyvateľstva vplyvom záporných hodnôt prirodzeného prírastku a záporného salda migrácie.

Vývoj počtu obyvateľstva od roku 2003 - 2013



V súčasnosti je v obci 287 obyvateľov. Z pohľadu dlhodobého vývoja je zrejmé, že hustota obyvateľstva na území obce má klesajúcu tendenciu. Demografická štruktúra obce je

nepriaznivá v dôsledku nízkeho zastúpenia produktívnej zložky obyvateľstva, neustálym poklesom počtu obyvateľov (úmrtie) a rastom indexu starnutia populácie.

Ukazovateľ:	Počet
Pred-produktívny vek (0-14)	25
Produktívny vek (15 – 59) MUŽI	91
(15 – 54) ŽENY	52
Po-produktívny vek 60+ MUŽI	47
55+ ŽENY	72

1.3. Ekonomické údaje

Ekonomická aktivita patrí medzi základnú sociálno-ekonomickú klasifikáciu triedenia obyvateľstva. Ekonomicky aktívne obyvateľstvo obce vo väčšej miere odchádza za prácou mimo trvalého bydliska. Veľký význam z hľadiska pracovných príležitostí a zamestnanosti na území obce a jej okolí má Lesopoľnohospodársky majetok Ulič, š.p.. Z hľadiska ekonomickej činnosti je vyššie uvedený subjekt zameraný predovšetkým na lesnícku výrobu, v menšej miere na poľnohospodársku výrobu.

Nezamestnanosť v obci k 31.12.2013 dosiahla hodnotu 17,27 %. Z ekonomicky aktívneho obyvateľstva bolo 19 osôb nezamestnaných.


Vývoj nezamestnanosti v obci Nová Sedlica:

Stav k	Počet UoZ	Z toho ženy
31.12.2013	19	6
31.12.2012	17	7
31.12.2011	12	10
31.12.2010	28	10
31.12.2009	25	10

Nezamestnanosť v okrese : 20,58 %

Miera evidovanej nezamestnanosti v okrese Snina dosiahla k 31.12.2013 hodnotu 20,58 %. Z ekonomicky aktívneho obyvateľstva 18561 osôb bolo 3820 osôb nezamestnaných. Miera nezamestnanosti v roku 2012 dosiahla hodnotu 21,10 % a v roku 2011 19,31 %. Uvedené hodnoty svedčia o nedostatku pracovných príležitostí.

1.4. Symboly obce



Erb obce

Pri tvorbe erbu sa vychádzalo z obecnej pečate, odtlačok ktorej sa nachádza v archíve Ústavu geodézie a kartografie v Bratislave. Pečať pochádza z druhej polovice 18. storočia. Má latinský kruhopis **NOWA SZEDLICZE**. Pečatný obraz predstavuje zobrazenie líšky, bežiacej na pažiti.



Vlajka obce

Vlajka obce pozostáva z troch pozdĺžnych pruhov vo farbách červenej (3/6), bielej (2/6) a zelenej (1/6). Vlajka má pomer strán 2:3 a ukončená je tromi cípmi, t. j. dvomi zástrihmi siahajúcimi do tretiny jej listu.

1.5. História obce

Prvá písomná zmienka o obci pochádza z roku 1630.

Z dôvodu, že sa nezachovali žiadne písomne doklady o známkach života prvých usadlíkov, je ťažko v súčasnej dobe povedať, kedy sa v Novej Sedlici objavili prví ľudia. Konkrétne archeologické nálezy zo susednej obce ULIČ svedčia, o tom, že človek tu bol od mladšej doby kamennej - eneolite. O existencii a vôbec o vzniku obce sa dozvedáme zo spomienok ľudí, ktoré sa formou povestí a legiend prenášali z generácie a generáciu. Prvá verzia o existencii obce je pod názvom Stražnica - Storožnica, ktorej obyvatelia mali za úlohu brániť horské priesmyky pred nájazdmi Tatárov. To znamená, že ak naozaj jestvovala táto dedinka, prví ľudia tu žili už na začiatku 13. storočia. Druhá verzia, na základe spomienok starých ľudí je, že časť ľudí opustilo starú obec, ležiacu niekde na hrebienku - Rozdil a postavili si nové domy v doline pri Zbojskom potoku. Postupne sa tu presťahovali všetci ľudia z kopca a hôr. Novú obec nazvali Nová Sedlica /pôvodne od slova selo - obec/. Skromné historické pramene túto skutočnosť potvrdzujú. V roku 1567 sa medzi zdanenými obcami humenského panstva spomína obec Rozdil /Rozcell/, kedy bol uskutočnený prepis port humenského panstva. Na základe listiny z roku 1600 sa konkrétne dozvedáme, že v Rozdili stálo 6 domov a údaj z roku 1612 hovorí, že v obci žili 2 šoltýsi, 9 poddaných a 5 železiarov. Zároveň sa spomína, že obec nemala svojho kňaza. Pre potvrdenie starej legendy o vzniku obce je tiež dôležitý údaj z roku 1630. Z tohto roku sa zachoval súpis obecných obvodov tzv. krajné. Na čele tejto administratívnej jednotky bol krajník. Vtedy krajníkovi Gregorovi Belienskemu patrilo 15 obcí, medzi ktorými je spomínaný Rozdil, avšak pod názvom Rosczel vel Nouszelicze. Obec v tomto období patrila k humenskému panstvu, ktorého vlastníkom bola magnátska rodina Drugethoycov. Pre obec Nová Sedlica bolo tragickým obdobím koniec 17. a začiatok 18. storočia. Život obyvateľov ovplyvnili udalosti protihabsburského povstania a morová epidémia,

ktorá sa do týchto končín preniesla v rokoch 1676-1680 z Poľska a trvala do roku 1710. Tieto pohromy priniesli skazu pre obec. Odrazom je zníženie počtu obyvateľstva. Celé 18. a 19. storočie sa nieslo v znamení neúrodnosti, hladu a častej smrti.

Posledným známym vlastníkom bol Rudolf Scherényj, ktorý zdedil všetok majetok v Novej Sedlici v roku 1919 po svojich rodičoch. Počet obyvateľov sa v priebehu 19. storočia veľmi nemenil. Za vlády Márie Terézie a Jozefa II. sa rozvíjal jarmočný ruch, stavba kostolíkov a typických drevených domčekov. Tu sa odvíja aj história výstavby dreveného kostolíka. Pôvodné obyvateľstvo bolo pravoslávneho vierovyznania. Už ako sme spomínali, v obci pôsobil farár, ktorý sídlil v susednej obci Zboj. V roku 1690 v Stakčíne farári tejto oblasti prijali úniu, t.j. prešli na grécko-katolícku vieru. Podľa zápisov na jednej z ikon kostolíka v obci stál drevený kostol už v roku 1724. Nový drevený kostolík bol postavený v roku 1764, o čom hovorí nápis nad vchodovými dverami do kostolíka. V obci bola vedená matrika od roku 1777. Úplnou katastrofou pre obec bola 1. svetová vojna so začiatkom 28.7.1914. Takmer všetky obytné domy i hospodárske budovy boli zničené. Podľa pamätí ľudí ostali v obci stáť dve nepoškodené budovy - stará drevená cerkva a roľnícky domček. Čo sa týka bývania, ľud býval veľmi jednoducho v drevených domčekoch, ktoré boli pokryté slamou a dlážka bola z udupanej hlíny. Ťažko pracovali, deti hynuli podvýživou. Jediný lekár bol až v Snine. Ľudia nevedeli čítať a písať. Do školy sa chodilo, len keď doma nebolo čo robiť. Ráno nosili so sebou po dve polená, aby bolo s čím kúriť. No o tom, že im na vzdelaní záležalo svedčí fakt, že si svojpomocne postavili novú murovanú školu v roku 1927 medzi prvými v okrese Humenné. Roky 1918 - 1938 znamenajú rozvoj národnostného slovenského i ukrajinského školstva. Zlepšili sa sociálne i zdravotné podmienky.

Ako druhou katastrofou bola 2. svetová vojna, ktorej odrazom bol hlad, bieda, utrpenie a choroby. September 1944 zaznamenáva príchod Nemcov. Nová Sedlica sa musela evakuovať. Mladí odchádzajú, ale veľa ich napriek nástrahám ostávajú. Nová Sedlica bola oslobodená Sovietskou armádou 16. októbra 1944. Obyvatelia všetky svoje sily zamerali na obnovu dediny, budovali nové domy, objekty. Ich činnosť narušili ukrajinsko - poľskí Banderovci. Navyše obec postihol aj týfus na následky ktorého zomrelo 87 osôb. Postihnutým pomáhali aj lekári z Užhorodu. Našťastie prišla pomoc z úradov v rámci "akcie U-U" v roku 1960. Vybuďovala sa nová cesta a prebieha výstavba nových rodinných domov. Zveľaďovanie obce pokračovalo, bola zavedená elektrifikácia, začalo sa s výstavbou kultúrneho domu a opravili sa zničené mosty. Miestny rozhlas a prvý samospádový vodovod bol zavedený v roku 1961. Prvý autobus sa datuje už od roku 1955 a rok na to sa vybuďoval obchod s potravinami. Z dôvodu nedostatku pracovných príležitostí došlo k značnej migrácii obyvateľstva. V roku 1992 bola zrušená základná škola.

1.6. Pamiatky

V katastri obce sa nachádzajú dve kultúrne pamiatky, ktoré nie sú vo vlastníctve obce.

Národná kultúrna pamiatka roľnícky domček je zapísaná pod číslom 10 433 v Ústrednom zozname kultúrnych pamiatok SR.

Objekt bývalej finančnej stráže evidovaný v Ústrednom zozname kultúrnych pamiatok SR pod č. 10 432 v súčasnosti slúži ako Zariadenie pre seniorov a domov sociálnych služieb.

1.7. Výchova a vzdelávanie

V obci nemáme základnú školu, ani materskú školu. V súčasnosti výchovu a vzdelávanie našim deťom poskytuje Základná škola s materskou školou v Uliči (13 km), ktorej zriaďovateľom je Obec Ulič. Z našej obce toto školské zariadenie navštevuje 13 školopovinných detí.

Na základe analýzy doterajšieho vývoja sa domnievame, že rozvoj vzdelávania sa bude v budúcnosti orientovať na udržanie prevádzky školy a zvyšovanie úrovne základného školstva v oblasti vzdelávania.

1.8. Zdravotníctvo

Zdravotná starostlivosť našim občanom je poskytovaná prostredníctvom súkromných ambulancií so sídlom na Zdravotnom stredisku v Uličí (13 km). Praktický lekár ordinuje 3-krát v týždni, pediater 1-krát v týždni a súkromná gynekologická ambulancia poskytuje svoje služby 1-krát každý druhý týždeň.

Občania na základe voľného výberu lekárov využívajú služby praktických lekárov a stomatologických ambulancií aj v okresnom meste Snina, poprípade podľa sídla pracoviska.

1.9. Sociálne zabezpečenie

Sociálne služby v obci zabezpečuje :

- Zariadenie pre seniorov a domov sociálnych služieb Nová Sedlica 50. Zriaďovateľom tohto zariadenia je VÚC Prešov. V zariadení je umiestnených 22 klientov a poskytovaná 24 hodinová starostlivosť.

Na základe analýzy doterajšieho vývoja a aktuálneho demografického vývoja kapacita tohto zariadenia bude v budúcnosti nepostačujúca a preto bude potrebné rozvoj sociálnych služieb prioritne orientovať na poskytovaní opatrovateľskej služby fyzickým osobám, ktoré sú odkázané na pomoc pri úkonoch sebaobsluhy, úkonoch starostlivosti o domácnosť a základných sociálnych aktivitách. Obec doposiaľ opatrovateľskú službu neposkytuje.

1.10. Kultúra a šport

Spoločenský a kultúrny život v obci zabezpečuje obec organizovaním kultúrno-spoločenských aktivít. Každý rok v mesiaci júl sa koná festival ľudového spevu a tanca, ktorý pozostáva z kultúrnej i športovej časti. Na príprave tohto podujatia sa podieľajú aj miestni občania. Pre kultúrno-spoločenskú činnosť obyvateľov obce je k dispozícii budova kultúrneho domu, v ktorej sa nachádza sála s kapacitou 150 miest, kuchyňa, sociálne zariadenie a miestnosť, ktorá slúži ako príležitostný bufet. Obec prevádzkuje obecnú knižnicu, ktorá obsahuje 595 knižných jednotiek. Rýchly rozvoj informačných technológií prináša so sebou aj negatívny jav, ktorý sa prejavuje nezáujmom ľudí o čítanie, a z tohto dôvodu sa knižný fond neobnovuje. V obci od roku 2011 pôsobí organizácia Jednota dôchodcov Slovenska. Činnosť tejto organizácie je pestrá a rôznorodá a je podporovaná finančnými prostriedkami z rozpočtu obce. Seniori v spolupráci s obcou organizujú rôzne kultúrno-spoločenské podujatia (MDŽ, prednášky, turisticko-poznávacie zájazdy), aktívne sa zúčastňujú brigád organizovaných obcou. Pri obci pôsobí DHZ pozostávajúci z 41 členov, z toho 13 žien. Máme dve hasičské družstvá, ktoré každoročne reprezentujú našu obec na súťažiach dobrovoľných hasičov. Pre športové aktivity bola zriadená miestnosť v budove bývalej základnej školy, ktorá je vybavená pingpongovými stolmi.

Na základe analýzy doterajšieho vývoja možno očakávať, že kultúrny a spoločenský život sa bude orientovať na rozvoj aktivít v oblasti športu, udržiavanie aktivít v oblasti kultúry, resp. rozvoj kultúrnych aktivít prezentovaných občanmi obce.

1.11. Hospodárstvo

V obci sú pre obyvateľov k dispozícii služby v oblasti maloobchodu a pohostinskej činnosti.

Najvýznamnejší poskytovatelia služieb v obci :

- súkromná predajňa Potraviny M + M

- Predajňa COOP Jednota
- Penzión Kremenec v súkromnom vlastníctve
- Ubytovanie Beskyd v súkromnom vlastníctve

Na základe analýzy doterajšieho vývoja možno očakávať, že hospodársky život v obci sa bude orientovať na potrebu využitia domácich kapacít. Možnosti vytvorenia pracovných miest vidíme v oblasti rozvoja turistiky, aj napriek nevyhovujúcej infraštruktúry v oblasti cestovného ruchu.

1.12. Organizačná štruktúra obce

Starosta obce: Vasiľ DINIČ

Starosta obce je najvyšším výkonným orgánom obce. Jeho funkcia je verejná. Funkčné obdobie začína zložením sľubu. Je štatutárnym orgánom v majetkovoprávných vzťahoch obce a v pracovnoprávných vzťahoch zamestnancov obce; v administratívno-právných vzťahoch je správnym orgánom.

Zástupca starostu obce : Pavol Šebák

Hlavný kontrolór obce: Ing. Ján HRABOVČIN

Funkciu hlavného kontrolóra obce zriaďuje obecné zastupiteľstvo. Hlavný kontrolór je zamestnancom obce, ktorý vykonáva kontrolnú činnosť. Je volený na šesť rokov.

Obecné zastupiteľstvo: Pavol Šebák
 Miroslav Fedoráš
 Michal Batromij
 Vladimír Kostovaľ
 Michal Zimovčák

Obecné zastupiteľstvo je zastupiteľský zbor obce zložený z 5 poslancov zvolených v priamych voľbách obyvateľmi obce. Funkčné obdobie OZ sa končí zložením sľubu poslancov novozvoleného obecného zastupiteľstva na štyri roky.

OZ rozhoduje o základných otázkach života obce: určuje zásady hospodárenia a nakladania s majetkom obce, schvaľuje rozpočet obce a jeho zmeny, schvaľuje územný plán obce, rozhoduje o zavedení a zrušení miestnej dane alebo miestneho poplatku, určuje náležitosti miestnej dane alebo miestneho poplatku a verejnej dávky a rozhoduje o prijatí úveru alebo pôžičky, vyhlasuje hlasovanie obyvateľov obce o najdôležitejších otázkach života a rozvoja obce, zvoláva verejné zhromaždenia občanov, uznáva sa na nariadeniach, schvaľuje dohody o medzinárodnej spolupráci a členstve obce v medzinárodnom združení, určuje organizáciu obecného úradu a určuje plat starostu a hlavného kontrolóra, schvaľuje poriadok odmeňovania zamestnancov obce, ako aj ďalšie predpisy.

Sídlo: Obecný úrad č. 23

tel.: 057/76941 87

fax: 057/76941 87

e-mail: obec.novasedlica@makoba.sk

www: www.obecnovasedlica.sk

Obecný úrad je výkonným orgánom obecného zastupiteľstva a starostu. Zabezpečuje organizačné a administratívne veci obecného zastupiteľstva a starostu, ako aj orgánov zriadených obecným zastupiteľstvom. Prácu obecného úradu organizuje starosta.

Obecný úrad zabezpečuje najmä písomnú agendu orgánov obce a orgánov obecného zastupiteľstva a je podateľňou a výpravňou písomností obce, odborné podklady a iné písomnosti na rokovanie obecného zastupiteľstva a komisií, vypracúva písomné vyhotovenia všetkých rozhodnutí starostu vydaných v správnom konaní, vykonáva nariadenia, uznesenia obecného zastupiteľstva a rozhodnutia starostu. Prácu obecného úradu organizuje starosta.

2. Rozpočet obce na rok 2013 a jeho plnenie

Základným nástrojom finančného hospodárenia obce bol rozpočet obce na rok 2013.

Obec v roku 2013 zostavila rozpočet podľa ustanovenia § 10 odsek 7) zákona č.583/2004 Z.z. o rozpočtových pravidlách územnej samosprávy a o zmene a doplnení niektorých zákonov v znení neskorších predpisov. **Rozpočet obce** na rok 2013 bol zostavený iba na úrovni bežných príjmov a bežných výdavkov ako **prebytkový**. Prebytok bežného rozpočtu bol rozpočtovaný na splátku dlhodobého úveru (výdavková finančná operácia).

Hospodárenie obce sa riadilo podľa schváleného rozpočtu na rok 2013.

Rozpočet obce bol schválený obecným zastupiteľstvom dňa **12.12.2012** uznesením č. 97, písm. B.

Rozpočet bol zmenený štyrikrát:

- prvá zmena schválená dňa 18.6.2013 uznesením č. 107, písm. B
- druhá zmena schválená dňa 30.09.2013 uznesením č. 114, písm. B
- tretia zmena schválená dňa 12.11.2013 uznesením č. 10/2010
- štvrtá zmena schválená dňa 18.12.2013 uznesením č. 123, písm. B

Rozpočet obce k 31.12.2013 v eurách

	Rozpočet	Rozpočet po zmenách
Príjmy celkom	69103,22	72847,06
z toho :		
Bežné príjmy	69103,22	72847,06
Kapitálové príjmy	0,00	0,00
Finančné príjmy	0,00	0,00
Výdavky celkom	69103,22	72847,06
z toho :		
Bežné výdavky	64203,22	69847,06
Kapitálové výdavky	0,00	600,00
Finančné výdavky	4900,00	2400,00
Rozpočet obce	0,00	0,00

2. 1 Rozbor plnenia príjmov za rok 2013 v celých EUR

Rozpočet na rok 2013	Skutočnosť k 31.12.2013	% plnenia
72847	71977	98,81

1) Bežné príjmy - daňové príjmy:

Rozpočet na rok 2013	Skutočnosť k 31.12.2013	% plnenia
63950	63634	99,51

2) Bežné príjmy - nedaňové príjmy:

Rozpočet na rok 2013	Skutočnosť k 31.12.2013	% plnenia
4979	4426	88,89

3) Bežné príjmy - ostatné príjmy:

Rozpočet na rok 2013	Skutočnosť k 31.12.2013	% plnenia
811	811	100

4) Bežné príjmy – granty a transfery:

Rozpočet na rok 2013	Skutočnosť k 31.12.2013	% plnenia
3107	3107	100

Bežný rozpočet - príjmy v €				
Názov položky podľa ekonomickej klasifikácie		Schválený 2013	Upravený 2013	Skutočnosť 12/2013
100 - daňové príjmy		61715,80	63949,8	63634,20
111	výnos dane pre územnú samosprávu	39500,00	41734,00	41444,54
121	miestne dane	18555,80	18555,80	18540,46
133	miestne poplatky	3660,00	3660,00	3649,20
200 - nedaňové príjmy		7247,42	5785,29	5237,00
212	príjmy z prenájmu pozemkov, budov, bytov	207,92	73,92	60,11
221	správne poplatky	100,00	200,00	194,00
223	administratívne poplatky a iné platby	6934,50	4700,50	4164,84
242	úroky z ZBU	5,00	5,00	7,18
292	ostatné príjmy z refundácií, dobropisov, náhrad	0,00	810,87	810,87
300 – granty, dotácie, transfery		140,00	3106,97	3106,07
312	Dotácie zo ŠR, na prenesený výkon, MP atď.	140,00	3106,97	3106,07
Bežné príjmy obce:		69103,22	72842,06	71977,27

Na základe údajov uvedených v tabuľke vidíme, že výnos dane poukázaný územnej správe má najväčší podiel na daňových príjmoch obce, ktoré predstavujú až 57,58 % z celkových príjmov. Keďže v obci žijú prevážne starší občania, je riziko, že dôjde k vyššiemu počtu úmrtí

v priebehu roka, čo bude mať vplyv na výšku podielových daní v nasledujúcich rokoch. Významnými položkami v príjmovej časti sú aj miestne dane a poplatky za komunálne a drobné stavebné odpady, ktoré predstavujú 30,83 % z celkových bežných príjmov obce. Nedaňové príjmy sú tvorené príjmami z vlastníctva majetku obce a služieb s tým spojených, z administratívnych poplatkov a iných nedaňových príjmov a tvoria približne 7,28 % z bežných príjmov obce. Granty a transfery tvoria zvyšných 4,31 % príjmov.

4) Kapitálové príjmy:

Rozpočet na rok 2013	Skutočnosť k 31.12.2013	% plnenia
0	0	0

V roku 2013 obec nezískala žiadne granty a transfery kapitálového charakteru. Rozpočet obce nebol zostavený na úrovni kapitálových príjmov a výdavkov.

5) Príjmové finančné operácie:

Rozpočet na rok 2013	Skutočnosť k 31.12.2013	% plnenia
0	0	0

V rozpočtovom roku do príjmových finančných operácií neboli zahrnuté prostriedky Rezervného fondu, ako aj iných Peňažných fondov obce z dôvodu možnosti pokrytia výdavkov plynúcich zo splácanie dlhodobého úveru z prebytku bežného rozpočtu.

2.2 Čerpanie výdavkov za rok 2013 v celých eurách

Rozpočet na rok 2013	Skutočnosť k 31.12.2013	% plnenia
72847	68909	94,59

1) Bežné výdavky :

Rozpočet na rok 2013	Skutočnosť k 31.12.2013	% plnenia
69847	66031	94,54

v tom :

Funkčná klasifikácia	Rozpočet	Skutočnosť	% plnenia
01116 Obce -Výdavky verejnej správy	54231	52499	96,81
0112 Finančná a rozpočtová oblasť	1241	1221	98,38
0160 Všeobecné verejné služby inde neklasifikované	685	685	100,00
0320 Ochrana pred požiarmi	201	89	44,28
0451 Cestná doprava	3257	3111	95,52
0510 Nakladanie s odpadmi	3635	3350	92,16
0560 Ochrana životného prostredia inde neklasifikovaná	4	4	100
0640 Verejné osvetlenie	970	680	70,1
08209 Ostatné kultúrne služby	4950	4030	81,41
0830 Vysielacie a vydavateľské služby	54	54	100
0840 Náboženské a iné spoločenské služby	334	254	76,05

0950 Nedefinovateľné vzdelávanie	85	54	63,53
10701 Dávky sociálnej pomoci	200	0	0
Spolu	69847	66031	

Výdavky verejnej správy predstavujú náklady na aktivity a činnosti obce súvisiace s profesionálnym zabezpečením chodu obce vo všetkých aspektoch. Finančné prostriedky v celkovej výške predstavujú náklady na mzdy, platy a ostatné osobné vyrovnania starostu a zamestnanca obce, poisťné a príspevky do poisťovní, tovary a služby – energia, cestovné náhrady, poštovné a telekomunikačné služby, všeobecný a stavebný materiál na bežnú údržbu majetku obce, stravovanie zamestnancov, poistenie majetku obce, nájomné, poplatky za poskytnuté služby a dotácie poskytnuté z rozpočtu obce v zmysle VZN o poskytovaní dotácií. Výdavky verejnej správy tvoria takmer 80 % z celkových výdavkov.

Finančná a rozpočtová oblasť zahŕňa náklady na mzdy kontrolóra obce, poisťné a príspevky do poisťovní, poplatky banke a náklady spojené so splácaním úrokov z dlhodobého úveru.

Všeobecné verejné služby inde neklasifikované – výdavky predstavujú plnenie úloh obce v zmysle zákona č. 303/2001 Z. z. o voľbách do orgánov samosprávnych krajov.

Ochrana pred požiarmi - finančné prostriedky predstavujú bežné výdavky na zabezpečenie činnosti DHZ.

Cestná doprava – zahŕňa náklady na bežnú celoročnú údržbu (PHM na zimnú údržbu a údržbu verejnej zelene pozdĺž MK, oprava výtlkov).

Nakladanie s odpadmi – výdavky plynú z činnosti na úseku odpadového hospodárstva (vývoz, zber a zneškodňovanie odpadu).

Ochrana životného prostredia inde neklasifikovaná – výdavky spojené s preneseným výkonom štátnej správy na úseku ochrany životného prostredia.

Verejné osvetlenie – finančné prostriedky predstavujú náklady na elektrickú energiu.

Ostatné kultúrne služby vrátane kultúrnych domov – náklady plynúce z činnosti obce v oblasti kultúry a športu, výdavky na rozšírenie vybavenia a chod kultúrneho domu.

Vysielacie a vydavateľské služby – finančné prostriedky predstavujú poplatky za autorské práva pre SOZA a Slovgram.

Náboženské a iné spoločenské služby – výdavky plynú z členských príspevkov (ZMOS Bratislava, ZMOS Snina, RVC Michalovce) a nákladov na údržbu miestneho cintorína.

Nedefinovateľné vzdelávanie – náklady spojené so vzdelaním a prehlbovaním odbornej kvalifikácie zamestnancov a starostu obce.

2) Kapitálové výdavky :

Rozpočet na rok 2013	Skutočnosť k 31.12.2013	% plnenia
600	432	72

v tom :

Funkčná klasifikácia	rozpočet	skutočnosť	% plnenia
0451 Cestná doprava	600	432	72
Spolu	600	432	72

Kapitálové výdavky predstavujú náklady na prepravu nosného panela na výstavbu lávky. Ide o nedokončenú stavbu.

3) Výdavkové finančné operácie :

Rozpočet na rok 2013	Skutočnosť k 31.12.2013	% plnenia
2400	2400	100

Výdavkové finančné operácie boli použité na splácanie dlhodobého úveru, splátky boli realizované každý mesiac po 200 EUR.

2.3 Plán rozpočtu na roky 2014 - 2016

2.3.1 Prijmy celkom

	Skutočnosť k 31.12.2013	Plán na rok 2014	Plán na rok 2015	Plán na rok 2016
Prijmy celkom	71977,27	74192,30	69031,30	69987,30
z toho :				
Bežné príjmy	71977,27	70592,30	69031,30	69987,30
Kapitálové príjmy	0,00	0,00	0,00	0,00
Finančné príjmy	0,00	3600,00	0,00	0,00

2.3.2 Výdavky celkom

	Skutočnosť k 31.12.2013	Plán na rok 2014	Plán na rok 2015	Plán na rok 2016
Výdavky celkom	68862,76	74192,30	69031,30	69987,30
z toho :				
Bežné výdavky	66030,76	70592,30	65431,30	66387,30
Kapitálové výdavky	432,00	0,00	0,00	0,00
Finančné výdavky	2400,00	3600,00	3600,00	3600,00

3. Hospodárenie obce a rozdelenie prebytku hospodárenia za rok 2013

Hospodárenie obce	Skutočnosť k 31.12.2013
Bežné príjmy obce spolu	71977,27
Bežné výdavky obce spolu	66030,76
Bežný rozpočet	5946,51
Kapitálové príjmy obce spolu	0,00
Kapitálové výdavky obce spolu	432,00
Kapitálový rozpočet	-432,00
Prebytok/schodok bežného a kapitálového rozpočtu	5514,51
Vylúčenie z prebytku	0,00
Upravený prebytok/schodok bežného a kapitálového rozpočtu	5514,51
Príjmy z finančných operácií	0,00

Výdavky z finančných operácií	2400,00
Rozdiel finančných operácií	- 2400,00
PRÍJMY SPOLU	71977,27
VÝDAVKY SPOLU	68862,76
Hospodárenie obce	3114,51
Vylúčenie z prebytku	0,00
Upravené hospodárenie obce	3114,51

Bilanciou bežných príjmov a bežných výdavkov je dosiahnutý prebytok bežného rozpočtu. Bilanciou kapitálových príjmov a kapitálových výdavkov je schodok kapitálového rozpočtu. Schodok kapitálového rozpočtu je krytý prebytkom bežného rozpočtu. Prebytok bežného rozpočtu v priebehu rozpočtového roka bol použitý na splátku úveru (výdavková finančná operácia). Výsledok hospodárenia zistený podľa § 2 písm. b) a c) a § 10 ods. 3 písm. a) a b) zákona č. 583/2004 Z. z. je **prebytok vo výške 5514,51 EUR**.

Prebytok rozpočtu v sume 5514,51 EUR zistený podľa ustanovenia § 10 ods. 3 písm. a) a b) zákona č. 583/2004 Z. z. o rozpočtových pravidlách územnej samosprávy a o zmene a doplnení niektorých zákonov v znení neskorších predpisov, navrhujeme použiť na:

- tvorbu rezervného fondu 5514,51 EUR

Na základe uvedených skutočností navrhujeme skutočnú tvorbu rezervného fondu za rok 2013 vo výške 5514,51 EUR.

4. Bilancia aktív a pasív v eurách

4.1 AKTÍVA

Názov	Skutočnosť k 31.12. 2012	Skutočnosť k 31.12.2013	Predpoklad rok 2014	Predpoklad rok 2015
Majetok spolu	471693,80	463916,25	450925,00	440147,00
Neobežný majetok spolu	446832,84	435725,63	425334,00	415588,00
z toho :				
Dlhodobý nehmotný majetok				
Dlhodobý hmotný majetok	373682,08	362574,87	352183,00	342437,00
Dlhodobý finančný majetok	73150,76	73150,76	73151,00	73151,00
Obežný majetok spolu	24442,98	27714,15	25141,00	24079,00
z toho :				
Zásoby	14,68	208,07	150,00	150,00
Zúčtovanie medzi subjektami VS				
Dlhodobé pohľadávky				
Krátkodobé pohľadávky	509,81	426,53	450,00	450,00
Finančné účty	23918,49	27079,55	24541,00	23479,00
Poskytnuté návratné fin. výpomoci dlh.				
Poskytnuté návratné fin. výpomoci krát.				
Časové rozlíšenie	417,98	476,47	450,00	480,00

Vychádzajúc z vyššie uvedených údajov vidíme, že v priebehu účtovného obdobia sa znížila hodnota dlhodobého majetku, ktorá je ovplyvnená oprávkami bežného obdobia. Ide o stavby a samostatné hnutelné veci. V priebehu roka boli dokončené autobusové zastávky. S výstavbou sa začalo ešte v roku

2012 a celková aktivácia nákladov vrátane nákladov z roku 2012 predstavovala 2900,98 €. Oprávky k stavbám predstavujú 11748,92 €.

4.2 P A S Í V A

Názov	Skutočnosť k 31.12. 2012	Skutočnosť k 31.12.2013	Predpoklad rok 2014	Predpoklad rok 2015
Vlastné imanie a záväzky spolu	471693,80	463916,25	450925,00	440147,00
Vlastné imanie	254239,88	256818,45	253218,00	252156,00
z toho :				
Oceňovacie rozdiely				
Fondy				
Výsledok hospodárenia	254239,88	256818,45	253218,00	252156,00
Záväzky	23408,96	19217,15	15990,00	12439,00
z toho :				
Rezervy	3192,09	2782,96	3119,00	3119,00
Zúčtovanie medzi subjektami VS				
Dlhodobé záväzky	452,34	489,17	526,00	545,00
Krátkodobé záväzky	5200,61	3781,10	3781,00	3811,00
Bankové úvery a výpomoci	14563,92	12163,92	8564,00	4964,00
Časové rozlíšenie	194044,96	187880,65	181717,00	175552,00

5. Vývoj pohľadávok a záväzkov v eurách

5.1. Pohľadávky

Pohľadávky	Stav k 31.12 2012	Stav k 31.12 2013
Pohľadávky do lehoty splatnosti	499,66	426,53
Pohľadávky po lehote splatnosti	10,15	0,00

5.2 Záväzky

Záväzky	Stav k 31.12 2012	Stav k 31.12 2013
Záväzky do lehoty splatnosti	5652,95	4270,27
Záväzky po lehote splatnosti	0,00	0,00

6. Hospodársky výsledok v eurách

Názov	Skutočnosť k 31.12. 2012	Skutočnosť k 31.12.2013	Predpoklad rok 2014	Predpoklad rok 2015
Náklady	120548,45	76733,97	78630,00	75891,00
50 – Spotrebované nákupy	8267,34	11614,36	13077,00	12698,00
51 – Služby	28893,71	10167,98	13976,00	12018,00
52 – Osobné náklady	57456,32	35552,38	36188,00	36099,00
53 – Služby	177,79	0,00	0,00	0,00
54 – Ostatné náklady na prevádzkovú činnosť	2263,38	1998,02	1780,00	1780,00
55 – Odpisy, rezervy a OP z prevádzkovej a finančnej činnosti a zúčtovanie časového rozlíšenia	18429,51	16029,15	12288,00	12288,00
56 – Finančné náklady	4848,68	820,83	520,00	407,00
57 – Mimoriadne náklady	0,00	0,00	0,00	0,00
58 – Náklady na transfery a náklady z odvodov príjmov	210,00	550,00	800,00	600,00
59 – Dane z príjmov	1,72	1,25	1,00	1,00
Výnosy	192373,89	79312,54	76091,00	74829,00
60 – Tržby za vlastné výkony a tovar	130,92	167,5	150,00	150,00
61 – Zmena stavu vnútroorganizačných služieb	0,00	0,00	0,00	0,00
62 – Aktivácia	1194,00	1706,98	0,00	0,00
63 – Daňové a colné výnosy a výnosy z poplatkov	60147,06	63818,05	64045,00	64879,00
64 – Ostatné výnosy	76266,1	1469,36	1660,00	1660,00
65 – Zúčtovanie rezerv a OP z prevádzkovej a finančnej činnosti a zúčtovanie časového rozlíšenia	4220,45	3192,09	2783,00	3082,00
66 – Finančné výnosy	9,62	7,18	5,00	5,00
67 – Mimoriadne výnosy				
69 – Výnosy z transferov a rozpočtových príjmov v obciach, VÚC a v RO a PO zriadených obcou alebo VÚC	50405,74	8951,38	7448,00	5053,00
Hospodársky výsledok / + kladný HV, - záporný HV /	71825,44	2578,57	-3600,00	-1062,00

Hospodársky výsledok /kladný/ v sume 71825,44 € bol zaúčtovaný na účet 428 – Nevysporiadaný výsledok hospodárenia minulých rokov. **Prostriedky výsledku hospodárenia za účtovné obdobie 2013 vo výške 2578,57 € budú účtovne usporiadané na účet 428 – Nevysporiadaný výsledok hospodárenia minulých rokov.**

Na základe vyššie uvedených údajov vidíme významný rozdiel hodnoty kladného hospodárskeho výsledku porovnávajúc s hodnotou v predchádzajúcom roku. Tento rozdiel vznikol aktiváciou DHM vlastnou činnosťou, zmenou hodnoty pozemkov a zúčtovaním kapitálových príjmov do výnosov prostredníctvom účtu 384. Účtovná jednotka v roku 2012 vykonala ocenenie doposiaľ nevidovaných pozemkov v účtovníctve reprodukčnou obstarávacou cenou, čo malo kladný vplyv na dosiahnutý výsledok hospodárenia. Finančné náklady v roku 2012 boli vyššie z dôvodu splácania úrokov z krátkodobého a dlhodobého úveru. V sledovanom období úroky boli splácané iba z dlhodobého úveru, nakoľko krátkodobý úver v sume 163207 € bol splatený ešte v minulom roku a z časti bol splatený aj dlhodobý úver v hodnote 25681,08 €. Osobné náklady v porovnaní v minulom roku sú nižšie. Dôvodom tohto rozdielu je ukončenie pracovného pomeru so zamestnancami, ktorí vykonávali práce revitalizácie povodní so začiatkom v roku 2011 a ukončením 31.3.2012.

7. Ostatné dôležité informácie

7.1 Prijaté granty a transfery

V roku 2013 obec prijala nasledovné granty a transfery:

P.č.	Poskytovateľ	Suma v EUR	Účel
1.	Úrad vlády SR	500,00	Kultúra národnostných menšín
2.	Ministerstvo financií SR	40,00	Regionálne školstvo – originálne kompetencie
3.	Ministerstvo dopravy, výstavby a regionálneho rozvoja SR	1241,80	Riešenie kritického stavu cestnej infraštruktúry po zimnej prevádzke
04.0 4.14	Okresný úrad Prešov pre cestnú dopravu a PK	14,71	Pôsobnosť špeciálneho stavebného úradu pre miestne komunikácie a účelové komunikácie-prenesený výkon štátnej správy
5.	Okresný úrad Prešov, odbor starostlivosti o ŽP	30,01	Starostlivosť o ŽP-prenesený výkon štátnej správy
6.	Ministerstvo vnútra SR	94,38	Výkon štátnej správy na úseku hlásenia pobytu občanov a registra obyvateľov SR
7.	Okresný úrad Humenné	685,17	Voľby do VÚC
8.	Úrad PSK	500,00	Kultúra- podpora živej kultúry

7.2 Poskytnuté dotácie

V roku 2013 obec poskytla zo svojho rozpočtu dotácie v zmysle VZN o poskytovaní dotácií z rozpočtu obce:

Prijímateľ dotácie	Účelové určenie dotácie	Suma poskytnutých prostriedkov v EUR
Jednota dôchodcov Nová Sedlica	Poznávací zájazd do Maďarska a Poľska	500,00
Základná škola s MŠ Ulič	Kultúrne podujatie „Mikuláš“	50,00

Granty a transfery boli účelovo určené a boli použité v súlade s ich účelom.

7.3 Významné investičné akcie v roku 2013

Najvýznamnejšie investičné akcie realizované v roku 2013:

- dokončenie výstavby autobusových zastávok,
- zriadenie športovej miestnosti v budove bývalej ZŠ,
- úprava verejného priestranstva pri vstupe do obce, výstavba a osadenie „oborohu“.

Tieto akcie boli realizované svojpomocne.

7.4 Predpokladaný budúci vývoj činnosti

Z hľadiska budúcich cieľov Obec Nová Sedlica bude aj naďalej prostredníctvom svojich orgánov plniť úlohy, ktoré obci plynú z ustanovení zákona č. 416/2001 Z. z. o prechode niektorých pôsobností z orgánov štátnej správy na obce. Jediným cieľom obce je zvýšiť starostlivosť o všestranný rozvoj územia obce a potreby jej obyvateľov.

7.5 Udalosti osobitného významu po skončení účtovného obdobia

Obec nezaznamenala žiadnu udalosť osobitného významu po skončení účtovného obdobia.

Vypracoval: Jana Šebáková

Predkladá: Vasiľ Dinič, starosta obce

V Novej Sedlici, dňa 16.05.2014

Prílohy:

- Individuálna účtovná závierka: Súvaha, Výkaz ziskov a strát, Poznámky
- Výrok audítora k individuálnej účtovnej závierke